

Correio Lotus Notes Acesso Web

REDE EXECUTIVA

**PRODESP - GERÊNCIA DE SUPORTE
DIVISÃO DE MENSAGERIA**

Lotus Web Access

- **Acessando seu correio na Web**
- **Certificação Digital**
- **Trocando a senha**
- **Importação do ID para leitura de mensagens criptografadas**
- **Visualizando suas mensagens**
- **Criando uma nova mensagem**
- **Criando assinatura**
- **Arquivamento local**
- **Ordenação de mensagens por assunto**
- **Visualização / Coluna Data e Hora**
- **Visualizando apenas mensagens não lidas**
- **Sinalizadores que indicam status da mensagem**
- **Indicadores de atenção**
- **Acompanhamento nas mensagens**
- **Organização das mensagens em pastas**
- **Configuração do Filtro Anti-Spam para emails indesejados**
- **Regras**
- **Ausência do escritório**
- **Cancelamento de mensagens**
- **Acessando a Agenda**
- **Criando compromissos**
- **Importação de Feriados**
- **Impressão da visão contatos**
- **Envio de mensagens Telefônicas via email**
- **Criação de papel de carta / Timbre**

Acessando o seu correio na Web

Abra o Internet Explorer e digite

<http://correio01.webgov.sp.gov.br>,
aparecerá a tela de login, digite seu nome
de usuário e senha



The screenshot shows the login interface for the Government of São Paulo webmail system. At the top, there is a header with the state coat of arms, the text "GOVERNO DO ESTADO DE SÃO PAULO", and several small icons including the STIC logo. Below the header, a message reads: "Insira seu nome de usuário e senha e, em seguida, clique em Efetuar login." There are two input fields: "Nome de usuário:" and "Senha:". To the right of the password field is a button labeled "Efetuar login". Below these fields is a section titled "Opções" containing two columns of options. The first column has radio buttons for "Modo completo" (selected) and "Modo lite". The second column has a checkbox for "Computador compartilhado ou público". At the bottom of the page, there is a small legal notice: "Materiais licenciados - Propriedade da IBM. L-GHUS-7D2JJ2 © Copyright IBM Corporation e seus licenciadores 1985, 2008. Todos os direitos reservados. IBM, o logotipo da IBM, Lotus e Notes são marcas comerciais da IBM Corporation nos Estados Unidos e/ou em outros países. Outros nomes de empresas, produtos ou serviços podem ser marcas comerciais ou marcas de serviço de terceiros."


Erro do Certificado: Navegação Bloqueada - Windows Internet Explorer

http://correio.prodesp.sp.gov.br/

Favoritos | Sites Sugeridos | Galeria do Web Slice | Estadão | Terra Mail | G1- Globo | UOL | Google | Entrar Facebook | Submarino | Orkut

Terra - Notícias, vídeos, es... | Erro do Certificado: Na... x

Página | Segurança | Ferramentas

 **Há um problema no certificado de segurança do site.**

O certificado de segurança apresentado pelo site não foi emitido por uma autoridade de certificação confiável.

Problemas de certificado de segurança podem indicar uma tentativa de enganá-lo ou de interceptar algum dado enviado ao servidor.

Recomendamos fechar a página da Web e não continuar no site.

- [Clique aqui para fechar esta página da Web.](#)
- [Continuar neste site \(não recomendado\).](#)
- [Mais informações](#)

Erro do Certificado: Navegação Bloqueada - Windows Internet Explorer

CERTIFICADO DIGITAL



GOVERNO DO ESTADO DE
SÃO PAULO
TRABALHANDO POR VOCÊ



Correio - Windows Internet Explorer

https://correio01.prodesp.sp.gov.br/mail/gornelas.nsf/iNotes/Mail/?OpenDoc Erro do Certificado Bing

Favoritos Sites Sugeridos Galeria do Web Slice Estadão Terra Mail G1- Globo UOL Google Entrar Facebook Submarino Orkut

Terra - Notícias, vídeos, es... Correio

Bem-vindo(a), Gonçalo Feliz de Ornelas de Freitas x Falha de mensagens instantâneas Completo | Lite Pre

Bem-vindo Correio Agenda A Fazer Contatos Caderno

Meu Correio Caixa de entrada Arquivo de mensagens: 49%

Caixa de entrada Novo Responder Responder a todos Encaminhar Marcar como

Rascunhos Enviados Acompanhamento Todos os documentos Mensagens não lidas Lixeira Visualizações Pastas Ferramentas Abrir Correio de...

Remetente	Assunto	
GAE - Grupo Relatório_pgsg_setembro 2009		02
Janete CarneRe: Enc: DNS - iamspe.sp.gov.br		02
		02
		02
	10...	02
	idades no site	01
		01
	is now available (2009.10.001	
	Gestão Pública	01
		01
		29

Warning - Security

The web site's certificate cannot be verified. Do you want to continue?

Name: chat.prodesp.sp.gov.br
Publisher: chat.prodesp.sp.gov.br

Always trust content from this publisher.

Yes No

The certificate cannot be verified by a trusted source.

Mensagem da página da web

Você perdeu 2 alarmes. Deseja exibi-los agora?

OK Cancelar

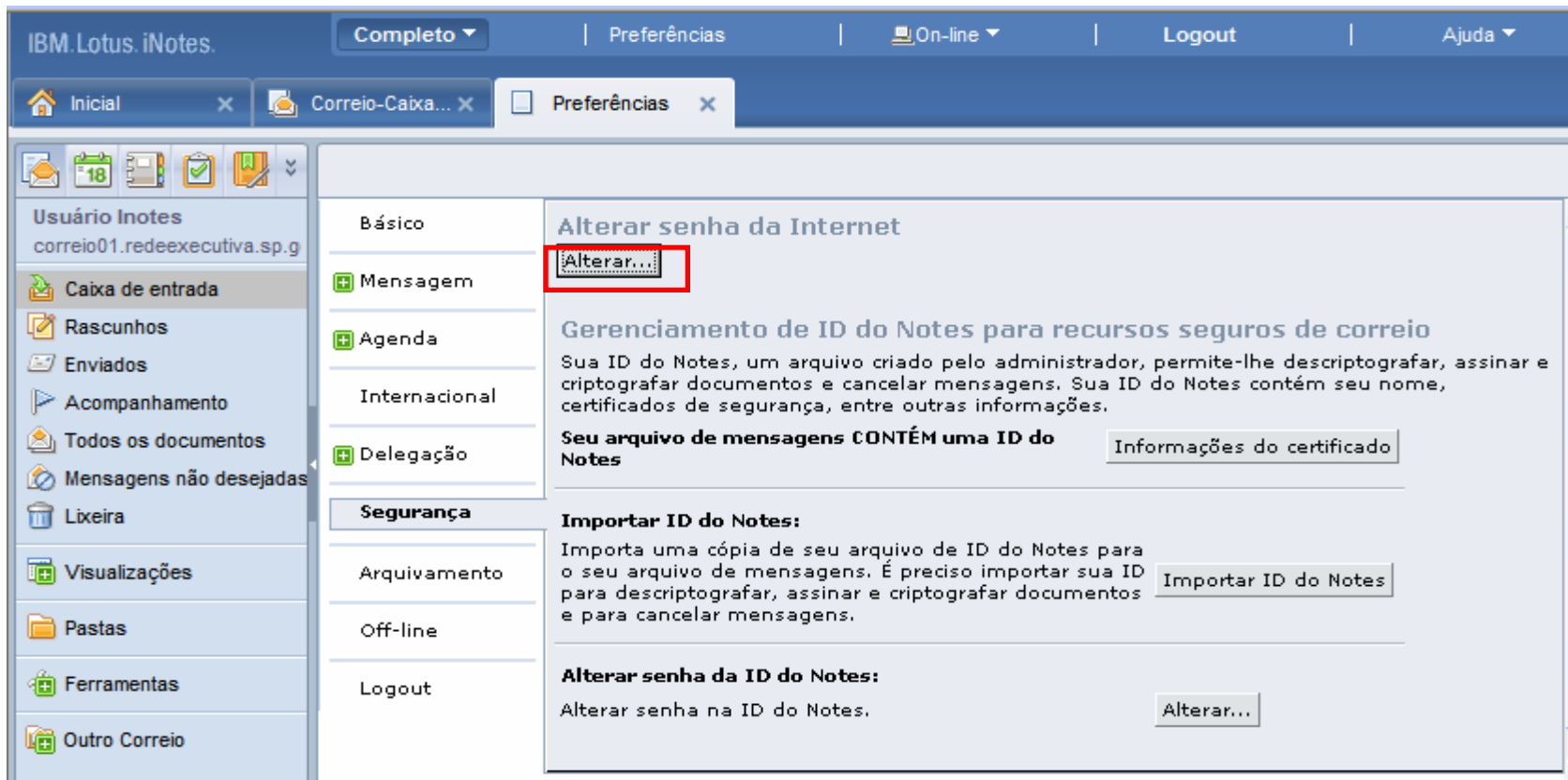
Sexta-feira
2 De Out De 20
9:21

Lixeira

Correio - Window... Correio - Window... Microsoft PowerP... Desktop 09:33

Alterando a sua senha de correio na Web

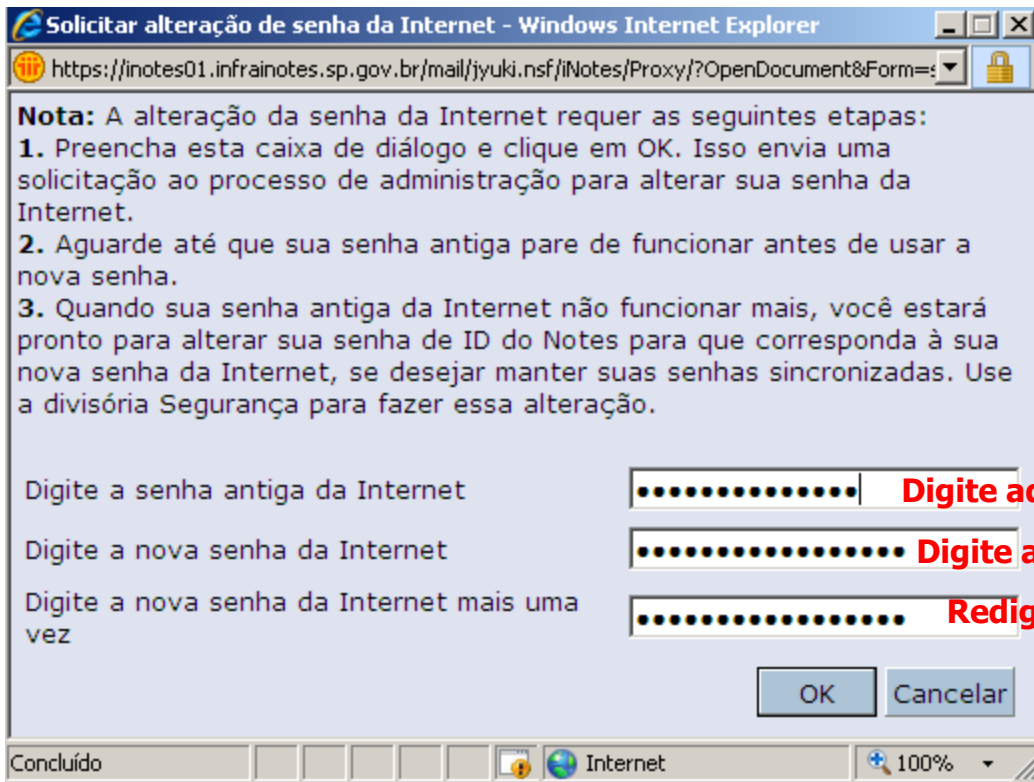
Para alterar essa senha, Clique em Preferências – Segurança – Alterar Senha de Internet – Alterar



The screenshot shows the IBM Lotus iNotes web interface. The top navigation bar includes 'Completo', 'Preferências', 'On-line', 'Logout', and 'Ajuda'. The left sidebar contains a navigation menu with options like 'Caixa de entrada', 'Rascunhos', 'Enviados', 'Acompanhamento', 'Todos os documentos', 'Mensagens não desejadas', 'Lixeira', 'Visualizações', 'Pastas', 'Ferramentas', and 'Outro Correio'. The main content area is titled 'Alterar senha da Internet' and is divided into sections: 'Básico', 'Mensagem', 'Agenda', 'Internacional', 'Delegação', 'Segurança', 'Arquivamento', 'Off-line', and 'Logout'. The 'Segurança' section is expanded, showing options for 'Alterar Senha da Internet' (highlighted with a red box), 'Gerenciamento de ID do Notes para recursos seguros de correio', 'Seu arquivo de mensagens CONTÉM uma ID do Notes', 'Importar ID do Notes', and 'Alterar senha da ID do Notes'.

Alterando a sua senha de correio na Web

Aparecerá a tela abaixo, digite as senhas solicitadas e clique ok.



Nota: A alteração da senha da Internet requer as seguintes etapas:


1. Preencha esta caixa de diálogo e clique em OK. Isso envia uma solicitação ao processo de administração para alterar sua senha da Internet.
2. Aguarde até que sua senha antiga pare de funcionar antes de usar a nova senha.
3. Quando sua senha antiga da Internet não funcionar mais, você estará pronto para alterar sua senha de ID do Notes para que corresponda à sua nova senha da Internet, se desejar manter suas senhas sincronizadas. Use a divisória Segurança para fazer essa alteração.

Digite a senha antiga da Internet

Digite a nova senha da Internet

Digite a nova senha da Internet mais uma vez

OK Cancelar

Concluído  Internet 100%

Digite aqui a senha que você usou para efetuar esse login

Digite aqui a nova senha

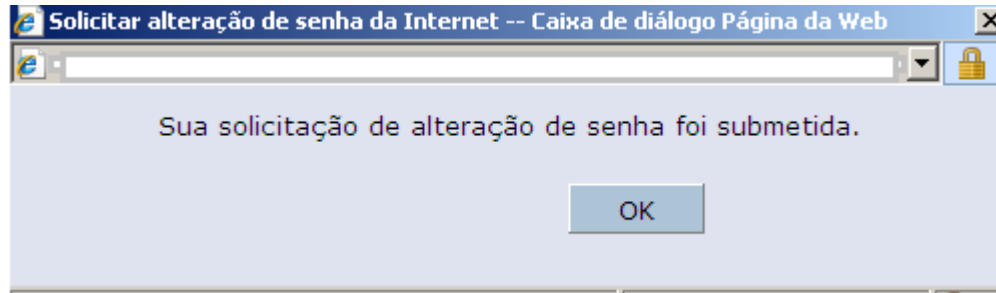
Redigite aqui a nova senha

Clique OK

Alterando a sua senha de correio na Web

Aparecerá a tela abaixo, clique ok.

Aguarde 15 minutos para valer a nova senha

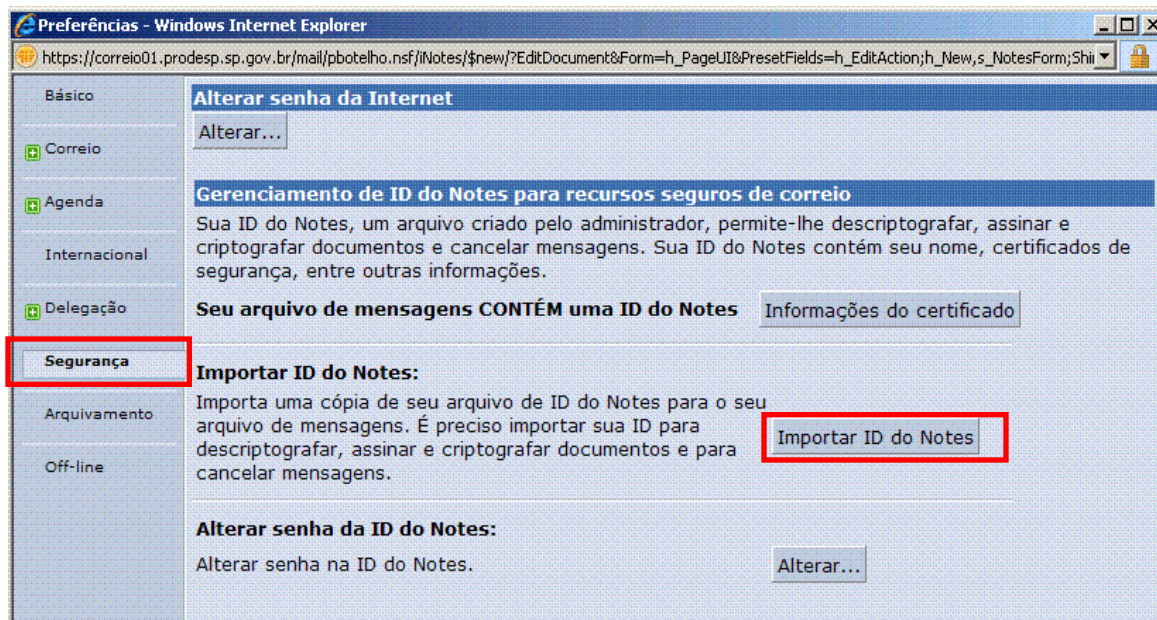


Leitura de Mensagens criptografadas via Browser

Para leitura via browser de Mensagens notes criptografadas, é necessário importar a id do notes, para o browser.

Clique em Preferências – Segurança – Importar Id do Notes – Insira o caminho onde está a id, digite a senha dessa id e clique ok.

Leitura de Mensagens criptografadas via Browser

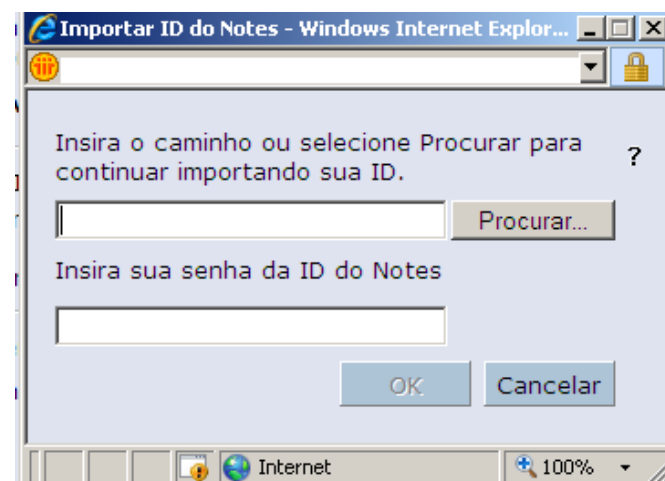


Clique em

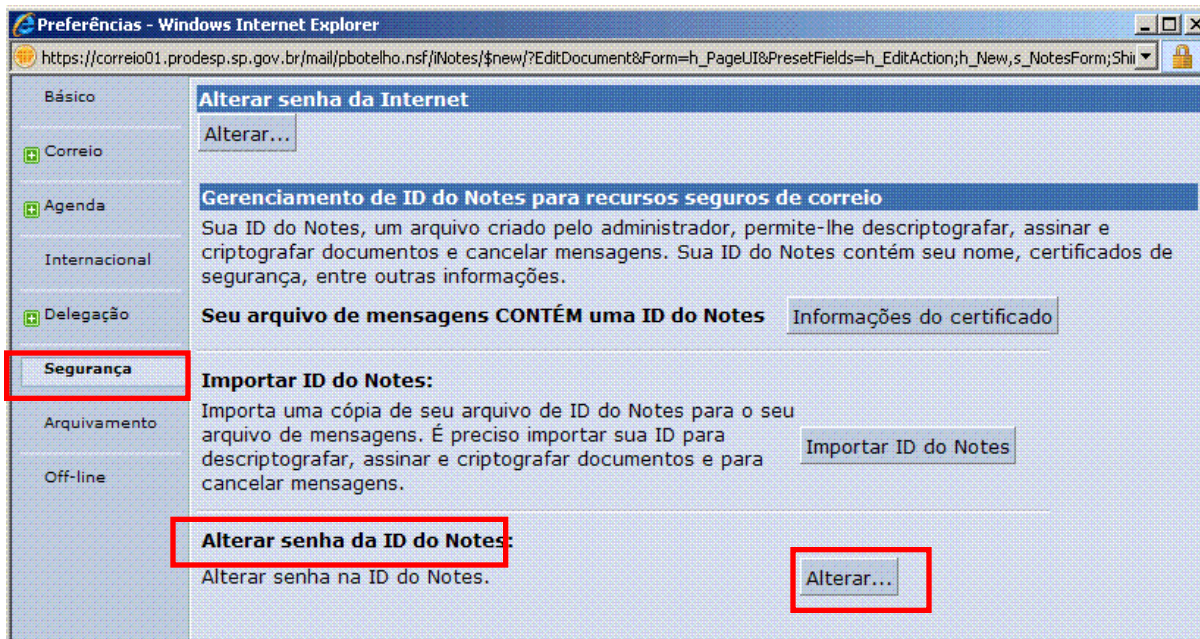
- Preferências
- Segurança
- Importar Id do Notes

Aparecerá a tela abaixo

Insira o caminho onde está a id, digite a senha dessa id e clique ok.



Alterando a senha da id do notes na Web

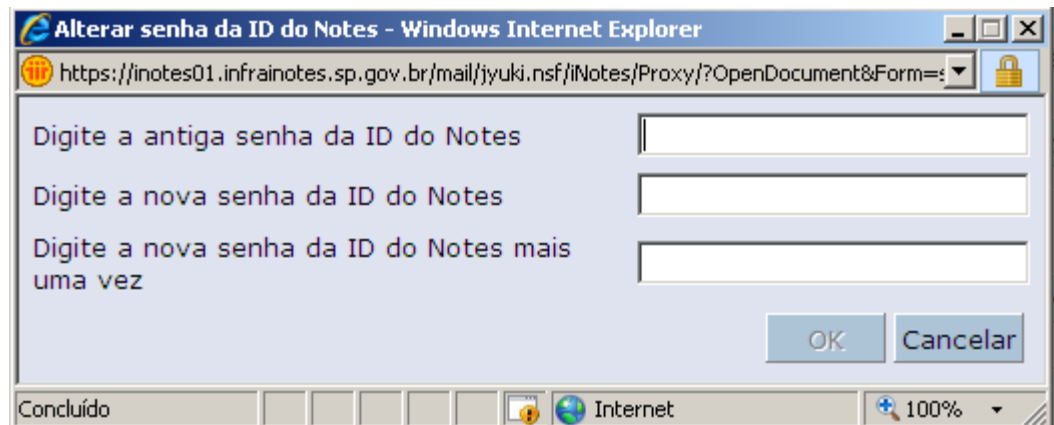


Clique em

- Preferências
- Segurança
- Alterar em Alterar senha da Id do notes

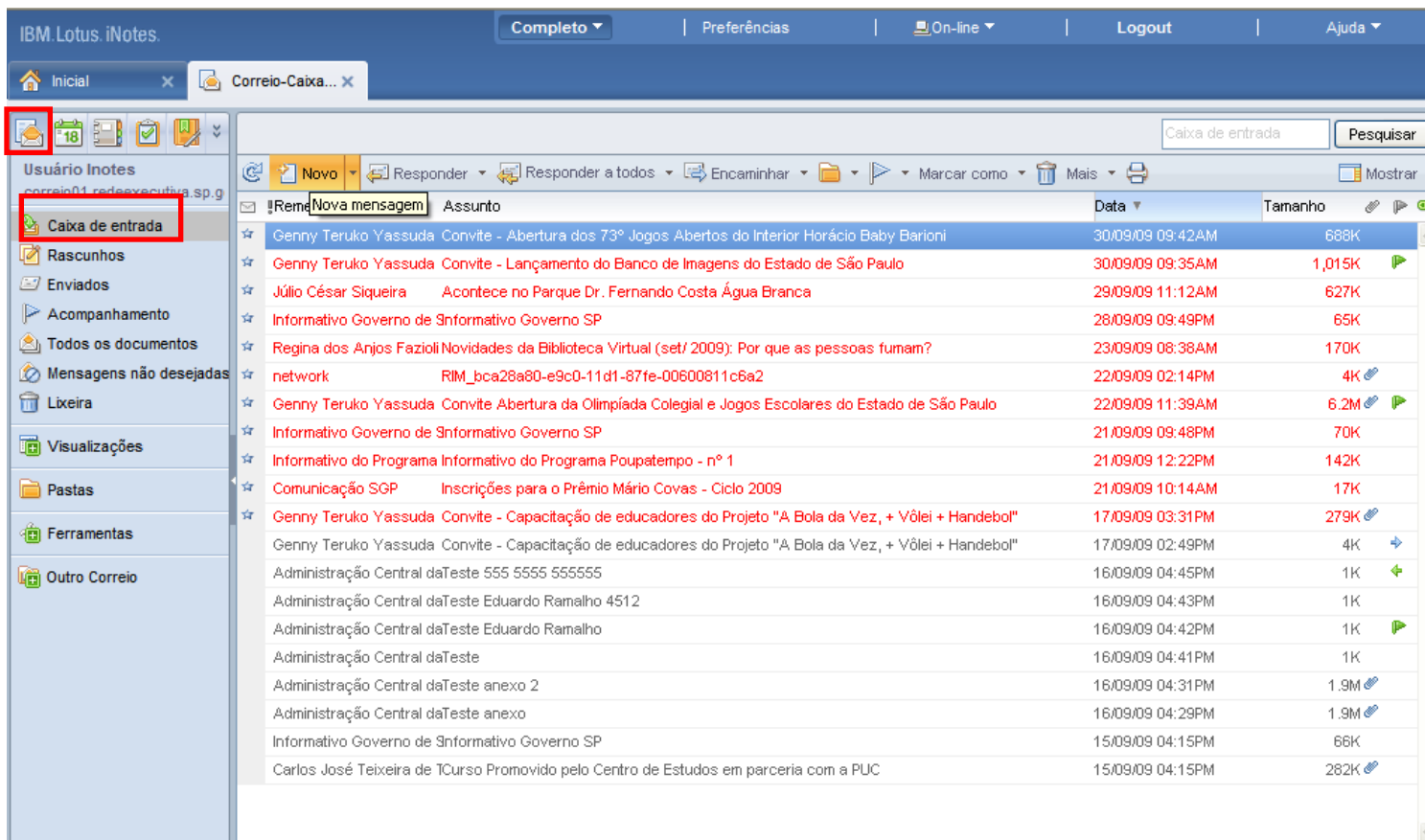
Aparecerá a tela abaixo

Digite as senhas solicitadas e clique ok



Visualizando suas mensagens

- Para acessar suas mensagens, acesse, pelo menu superior, esquerdo a opção "Correio", e selecione "Caixa de Entrada".



IBM Lotus iNotes. Completo | Preferências | On-line | Logout | Ajuda

Inicial x Correio-Caixa...

Caixa de entrada Pesquisar

Usuário iNotes
correio01.redeservicosa.sp.gov.br

Caixa de entrada

Rascunhos

Enviados

Acompanhamento

Todos os documentos

Mensagens não desejadas

Lixeira

Visualizações

Pastas

Ferramentas

Outro Correio

Novo Responder Responder a todos Encaminhar Marcar como Mais

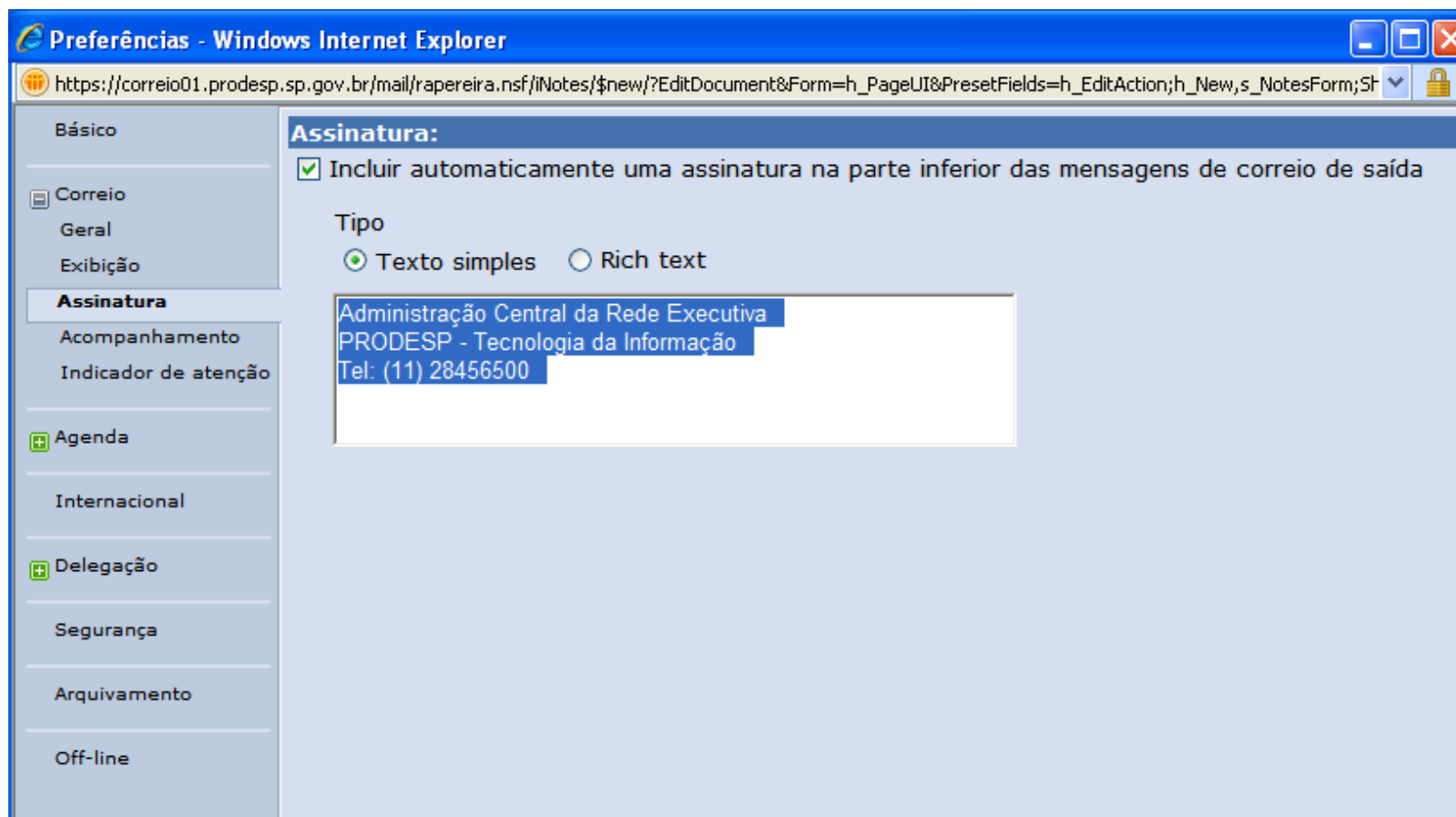
Assunto	Data	Tamanho
Genny Teruko Yassuda Convite - Abertura dos 73º Jogos Abertos do Interior Horácio Baby Barioni	30/09/09 09:42AM	688K
Genny Teruko Yassuda Convite - Lançamento do Banco de Imagens do Estado de São Paulo	30/09/09 09:35AM	1,015K
Júlio César Siqueira Acontece no Parque Dr. Fernando Costa Água Branca	29/09/09 11:12AM	627K
Informativo Governo de Informativo Governo SP	28/09/09 09:49PM	65K
Regina dos Anjos Fazioli Novidades da Biblioteca Virtual (set/ 2009): Por que as pessoas fumam?	23/09/09 08:38AM	170K
network RIM_bca28a80-e9c0-11d1-87fe-00600811c6a2	22/09/09 02:14PM	4K
Genny Teruko Yassuda Convite Abertura da Olimpíada Colegial e Jogos Escolares do Estado de São Paulo	22/09/09 11:39AM	6.2M
Informativo Governo de Informativo Governo SP	21/09/09 09:48PM	70K
Informativo do Programa Informativo do Programa Poupatempo - nº 1	21/09/09 12:22PM	142K
Comunicação SGP Inscrições para o Prêmio Mário Covas - Ciclo 2009	21/09/09 10:14AM	17K
Genny Teruko Yassuda Convite - Capacitação de educadores do Projeto "A Bola da Vez, + Vôlei + Handebol"	17/09/09 03:31PM	279K
Genny Teruko Yassuda Convite - Capacitação de educadores do Projeto "A Bola da Vez, + Vôlei + Handebol"	17/09/09 02:49PM	4K
Administração Central daTeste 555 5555 555555	16/09/09 04:45PM	1K
Administração Central daTeste Eduardo Ramalho 4512	16/09/09 04:43PM	1K
Administração Central daTeste Eduardo Ramalho	16/09/09 04:42PM	1K
Administração Central daTeste	16/09/09 04:41PM	1K
Administração Central daTeste anexo 2	16/09/09 04:31PM	1.9M
Administração Central daTeste anexo	16/09/09 04:29PM	1.9M
Informativo Governo de Informativo Governo SP	15/09/09 04:15PM	66K
Carlos José Teixeira de TCurso Promovido pelo Centro de Estudos em parceria com a PUC	15/09/09 04:15PM	282K

Criando novas mensagens

The screenshot displays an email client interface with a sidebar on the left containing folders like 'Caixa de entrada', 'Rascunhos', and 'Enviados'. The main window shows a 'Novo' button (highlighted in red) and a toolbar with options like 'Enviar', 'Salvar como rascunho', and 'Formatar'. A 'Selecionar endereços' dialog box is open, featuring a search field with a dropdown menu set to 'EXECUTIVO's Adresse' (highlighted in red). Below the search field, a list of search results is shown, with 'Stats' selected. To the right of the list are buttons for 'Para: >>', 'cc: >>', and 'cco: >>'. At the bottom of the dialog are 'OK', 'Cancelar', and 'Ajuda' buttons.

Criando assinatura

Para inserir assinatura automática, clique em Preferências -> Correio -> Assinatura



Preferências - Windows Internet Explorer

https://correio01.prodesp.sp.gov.br/mail/rapereira.nsf/iNotes/\$new/?EditDocument&Form=h_PageUI&PresetFields=h_EditAction;h_New,s_NotesForm;Sh

Básico

Correio

Geral

Exibição

Assinatura

Acompanhamento

Indicador de atenção

Agenda

Internacional

Delegação

Segurança

Arquivamento

Off-line

Assinatura:

Incluir automaticamente uma assinatura na parte inferior das mensagens de correio de saída

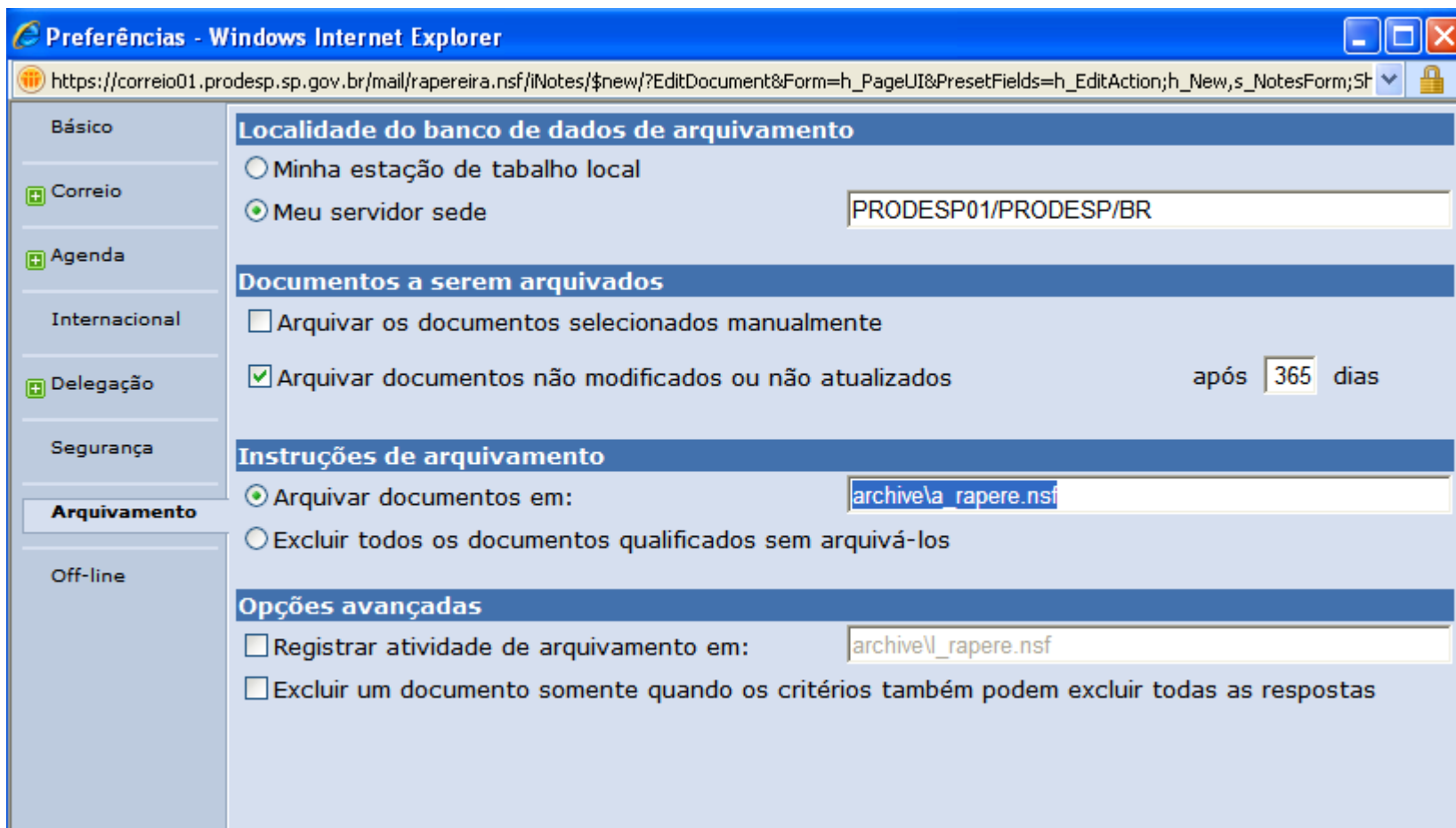
Tipo

Texto simples Rich text

Administração Central da Rede Executiva
PRODESP - Tecnologia da Informação
Tel: (11) 28456500

Arquivamento local

Para criar um arquivamento local, clique em Preferências -> Arquivamento

















The screenshot shows the 'Preferências' (Preferences) window in Windows Internet Explorer. The browser title is 'Preferências - Windows Internet Explorer'. The address bar shows the URL: `https://correio01.prodesp.sp.gov.br/mail/rapereira.nsf/iNotes/$new/?EditDocument&Form=h_PageUI&PresetFields=h_EditAction;h_New,s_NotesForm;St`. The left sidebar contains a list of categories: Básico, Correio, Agenda, Internacional, Delegação, Segurança, **Arquivamento**, and Off-line. The main content area is titled 'Arquivamento' and is divided into several sections:

- Localidade do banco de dados de arquivamento**:
 - Minha estação de trabalho local
 - Meu servidor sede
- Documentos a serem arquivados**:
 - Arquivar os documentos selecionados manualmente
 - Arquivar documentos não modificados ou não atualizados após dias
- Instruções de arquivamento**:
 - Arquivar documentos em:
 - Excluir todos os documentos qualificados sem arquivá-los
- Opções avançadas**:
 - Registrar atividade de arquivamento em:
 - Excluir um documento somente quando os critérios também podem excluir todas as respostas

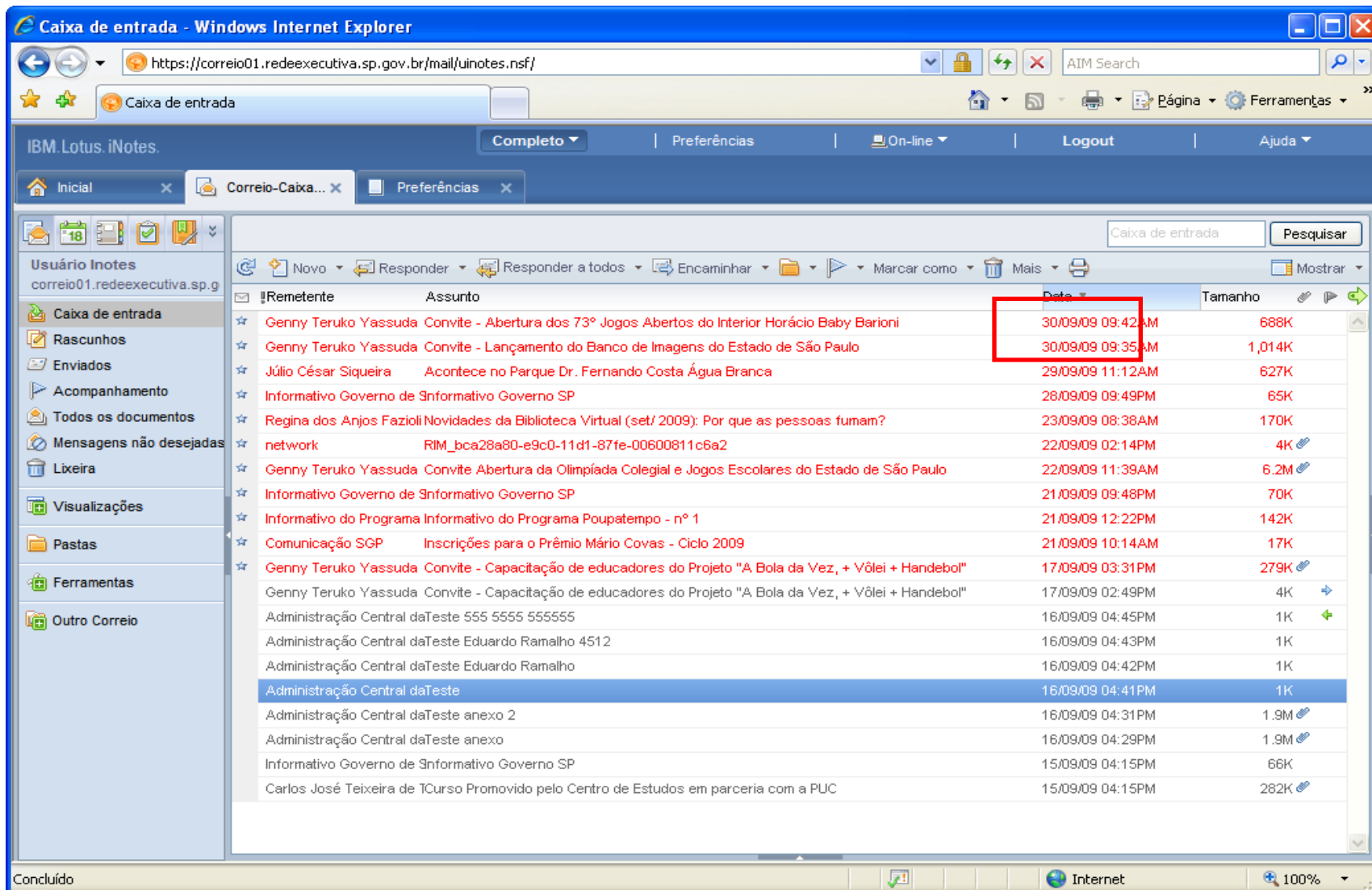
Ordenação de mensagens por assunto

Caixa de entrada Arquivo de mensagens: 45%

 Novo ▾  Responder ▾  Responder a todos ▾  Encaminhar ▾  ▾  ▾  Marcar como ▾  ▾   Mais ▾

<u>Remetente</u>	<u>Assunto</u>	<u>Data</u> ▾
 Administração Central da Rede Fw: Enc: Bloqueio de acesso a rede e notes.		10/02/09 11:26
 Administração Central da Rede Fw: Enc: Bloqueio de acesso a rede e notes.		10/02/09 11:08
 Olyntho Meneguzzi Junior	Re: Enc: Lista de usuários Notes P Treinamento	10/02/09 10:40
 Janete Carneiro da Cunha Yuki	Fw: PROJETO NOTES SERT	10/02/09 9:55

Visualização Coluna Data/Hora



Caixa de entrada - Windows Internet Explorer

https://correio01.redeexecutiva.sp.gov.br/mail/ui/notes.nsf/

Caixa de entrada

IBM Lotus iNotes. Completo | Preferências | On-line | Logout | Ajuda

Inicial | Correo-Caixa... | Preferências

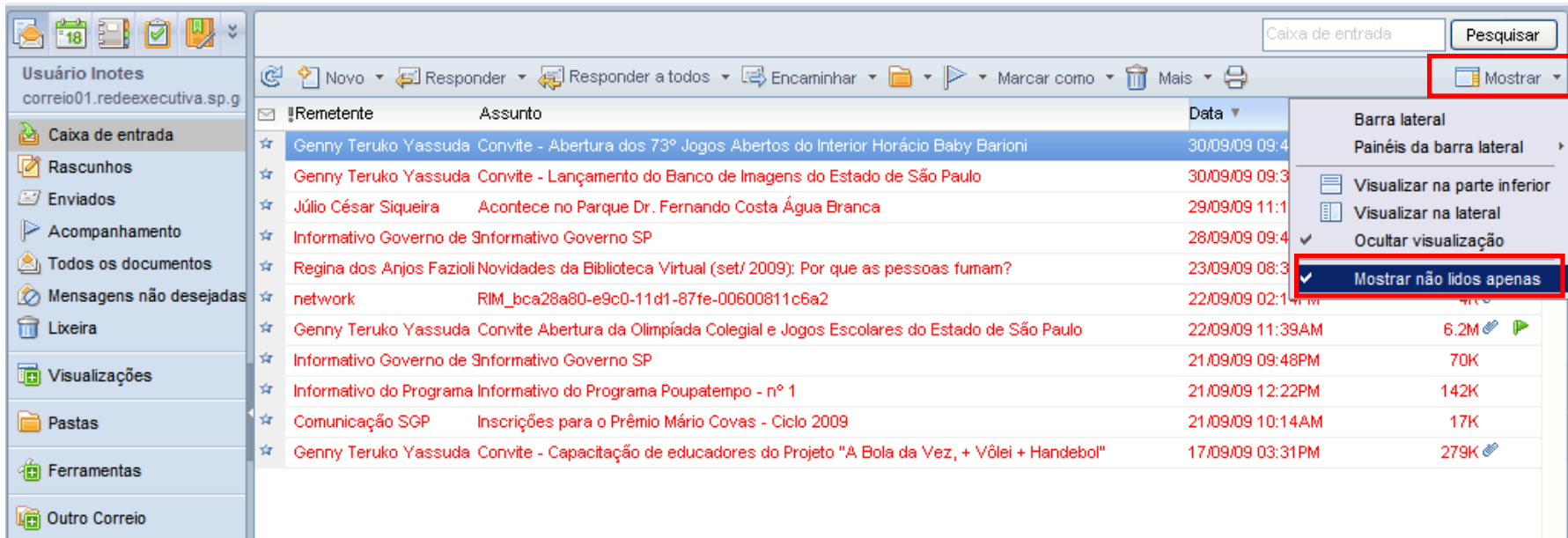
Caixa de entrada | Pesquisar

Remetente	Assunto	Data	Tamanho
Genny Teruko Yassuda	Convite - Abertura dos 73º Jogos Abertos do Interior Horácio Baby Barioni	30/09/09 09:42AM	688K
Genny Teruko Yassuda	Convite - Lançamento do Banco de Imagens do Estado de São Paulo	30/09/09 09:35AM	1,014K
Júlio César Siqueira	Acontece no Parque Dr. Fernando Costa Água Branca	29/09/09 11:12AM	627K
Informativo Governo de	Informativo Governo SP	28/09/09 09:49PM	65K
Regina dos Anjos Fazioli	Novidades da Biblioteca Virtual (set/ 2009): Por que as pessoas fumam?	23/09/09 08:38AM	170K
network	RIM_bca28a80-e9c0-11d1-87fe-00600811c6a2	22/09/09 02:14PM	4K
Genny Teruko Yassuda	Convite Abertura da Olimpíada Colegial e Jogos Escolares do Estado de São Paulo	22/09/09 11:39AM	6.2M
Informativo Governo de	Informativo Governo SP	21/09/09 09:48PM	70K
Informativo do Programa	Informativo do Programa Poupatempo - nº 1	21/09/09 12:22PM	142K
Comunicação SGP	Inscrições para o Prêmio Mário Covas - Ciclo 2009	21/09/09 10:14AM	17K
Genny Teruko Yassuda	Convite - Capacitação de educadores do Projeto "A Bola da Vez, + Vôlei + Handebol"	17/09/09 03:31PM	279K
Genny Teruko Yassuda	Convite - Capacitação de educadores do Projeto "A Bola da Vez, + Vôlei + Handebol"	17/09/09 02:49PM	4K
Administração Central da	Teste 555 5555 555555	16/09/09 04:45PM	1K
Administração Central da	Teste Eduardo Ramalho 4512	16/09/09 04:43PM	1K
Administração Central da	Teste Eduardo Ramalho	16/09/09 04:42PM	1K
Administração Central da	Teste	16/09/09 04:41PM	1K
Administração Central da	Teste anexo 2	16/09/09 04:31PM	1.9M
Administração Central da	Teste anexo	16/09/09 04:29PM	1.9M
Informativo Governo de	Informativo Governo SP	15/09/09 04:15PM	66K
Carlos José Teixeira de	TCurso Promovido pelo Centro de Estudos em parceria com a PUC	15/09/09 04:15PM	282K

Concluído

Internet 100%

Visualizando apenas mensagens não lidas



















The screenshot shows an email client interface with a list of messages. A context menu is open over the 'Mostrar' button in the top right corner. The menu options are:

- Barra lateral
- Painéis da barra lateral
- Visualizar na parte inferior
- Visualizar na lateral
- Ocultar visualização
- Mostrar não lidas apenas** (highlighted with a red box)

The email list below shows the following data:

Remetente	Assunto	Data	
★ Genny Teruko Yassuda	Convite - Abertura dos 73º Jogos Abertos do Interior Horácio Baby Barioni	30/09/09 09:4	
★ Genny Teruko Yassuda	Convite - Lançamento do Banco de Imagens do Estado de São Paulo	30/09/09 09:3	
★ Júlio César Siqueira	Acontece no Parque Dr. Fernando Costa Água Branca	29/09/09 11:1	
★ Informativo Governo de	Informativo Governo SP	28/09/09 09:4	
★ Regina dos Anjos Fazioli	Novidades da Biblioteca Virtual (set/ 2009): Por que as pessoas fumam?	23/09/09 08:3	
★ network	RIM_bca28a80-e9c0-11d1-87fe-00600811c6a2	22/09/09 02:1	
★ Genny Teruko Yassuda	Convite Abertura da Olimpíada Colegial e Jogos Escolares do Estado de São Paulo	22/09/09 11:39AM	6.2M
★ Informativo Governo de	Informativo Governo SP	21/09/09 09:48PM	70K
★ Informativo do Programa	Informativo do Programa Poupatempo - nº 1	21/09/09 12:22PM	142K
★ Comunicação SGP	Inscrições para o Prêmio Mário Covas - Ciclo 2009	21/09/09 10:14AM	17K
★ Genny Teruko Yassuda	Convite - Capacitação de educadores do Projeto "A Bola da Vez, + Vôlei + Handebol"	17/09/09 03:31PM	279K



















Sinalizadores que indicam status de mensagens

	Carlos Alberto Fernandes Gomes	Re: Enc: Tarefas emergenciais	04/02/09 10:47	24K	
	Olyntho Meneguzzi Junior	Enc: Spread Contrato Pro-5549-OS-urgente	04/02/09 9:56	6K	
	Administração Central da Rede	EFw: Tarefas emergenciais	04/02/09 9:51	277K	
	Mario Wajc	Enc: notes - SPPREV - CRIAÇÃO DE DOMINIO NOTES - PLANO DE IMPLANTAÇÃO	03/02/09 18:29	25K	
	Beatriz Paladini Sitrangulo	Missa de 7º dia	03/02/09 17:52	6K	
	Olyntho Meneguzzi Junior	Licenças Notes	03/02/09 17:24	2K	
	Administração Central da Rede	EFw: Tarefas emergenciais	03/02/09 16:54	39K	
	Olyntho Meneguzzi Junior	Enc: Relatórios_PGI	03/02/09 15:52	2.2M	 
	Cássio Chagas Montenegro Duai	Planejamento da volta do horário de verão	03/02/09 12:43	3K	

 Esta mensagem foi respondida.




 Esta mensagem foi encaminhada.

Indicadores de atenção

	Carlos Alberto Fernandes GomesRe: Enc: Tarefas emergenciais	04/02/09 10:47	24K	
	Olyntho Meneguzzi Junior Enc: Spread Contrato Pro-5549-OS-urgente	04/02/09 9:56	6K	
	Administração Central da Rede EFw: Tarefas emergenciais	04/02/09 9:51	277K	
	Mario Wajc Enc: notes - SPPREV - CRIAÇÃO DE DOMINIO NOTES - PLANO DE IMPLANTAÇÃO	03/02/09 18:29	26K	
	Beatriz Paladini Sitrangulo Missa de 7º dia	03/02/09 17:52	6K	
	Olyntho Meneguzzi Junior Licenças Notes	03/02/09 17:24	2K	
	Administração Central da Rede EFw: Tarefas emergenciais	03/02/09 16:54	3K	
	Olyntho Meneguzzi Junior Enc: Relatórios_PGI	03/02/09 15:52	2.2M	
	Cássio Chagas Montenegro DuaiPlanejamento da volta do horário de verão	03/02/09 12:43	3K	

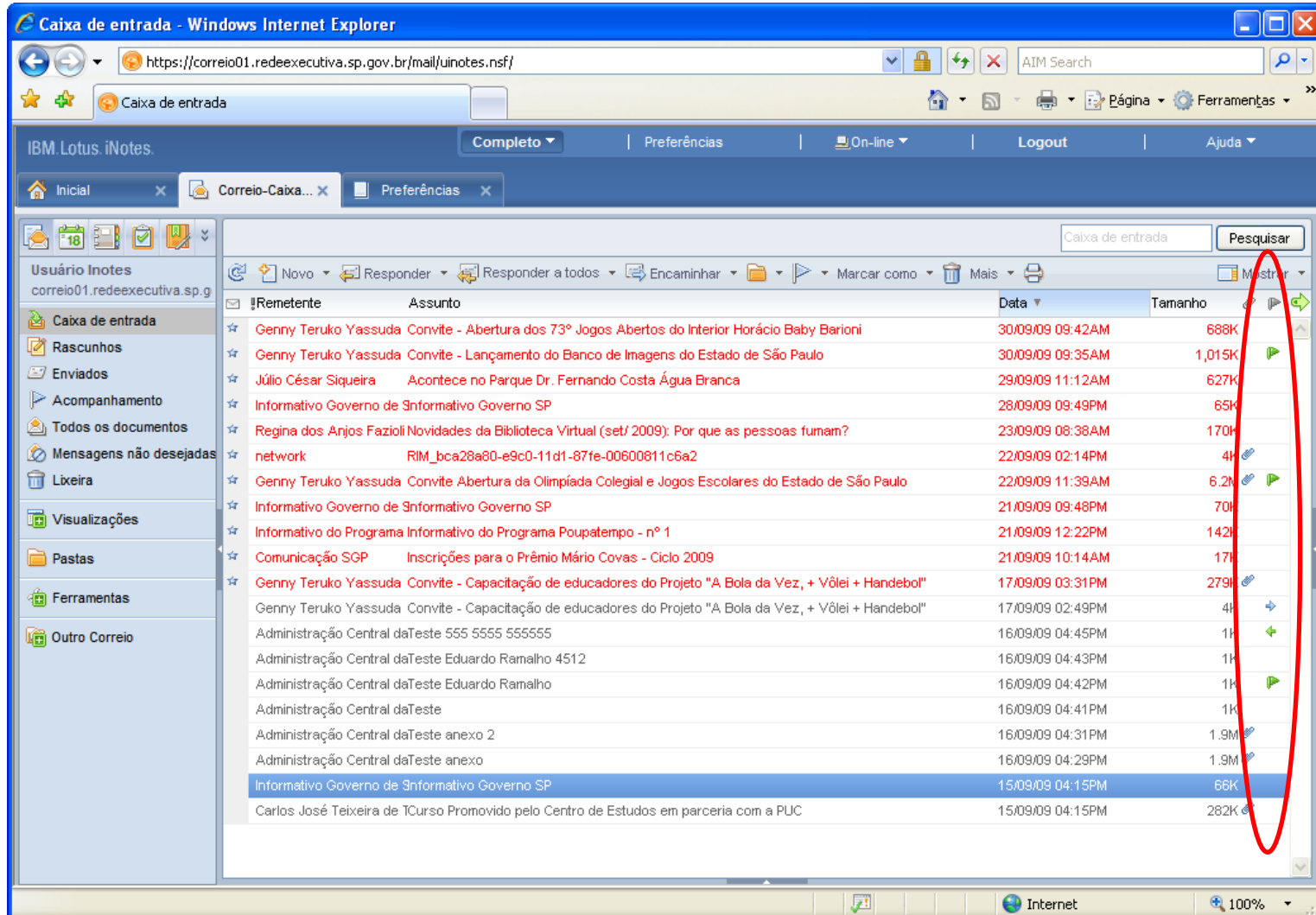
Indicadores de destinatário

Usar indicadores de destinatários para identificar mensagens em sua Caixa de entrada que foram enviadas somente para você ou para algumas pessoas.

- Exibir  quando eu for o único destinatário
- Exibir  quando eu for um entre não mais de destinatários no campo Para
- Exibir  quando eu estiver no campo cc ou for um entre mais de 2 no campo Para

Para configurar os indicadores de atenção, acesse o menu preferências, mensagens, indicadores de atenção.

Follow-up Acompanhamento com Sinalizadores / Alarmes de mensagens



Caixa de entrada - Windows Internet Explorer

https://correio01.redeexecutiva.sp.gov.br/mail/uinotes.nsf/

Caixa de entrada

IBM Lotus iNotes. Completo | Preferências | On-line | Logout | Ajuda

Inicial | Correio-Caixa... | Preferências






Caixa de entrada | Pesquisar




Novo | Responder | Responder a todos | Encaminhar | Marcar como | Mais | Mostrar

Remetente	Assunto	Data	Tamanho	
☆ Genny Teruko Yassuda	Convite - Abertura dos 73º Jogos Abertos do Interior Horácio Baby Barioni	30/09/09 09:42AM	688K	
☆ Genny Teruko Yassuda	Convite - Lançamento do Banco de Imagens do Estado de São Paulo	30/09/09 09:35AM	1,015K	
☆ Júlio César Siqueira	Acontece no Parque Dr. Fernando Costa Água Branca	29/09/09 11:12AM	627K	
☆ Informativo Governo de S	informativo Governo SP	28/09/09 09:49PM	65K	
☆ Regina dos Anjos Fazioli	Novidades da Biblioteca Virtual (set/ 2009): Por que as pessoas fumam?	23/09/09 08:38AM	170K	
☆ network	RIM_bca28a80-e9c0-11d1-87fe-00600811c5a2	22/09/09 02:14PM	4K	
☆ Genny Teruko Yassuda	Convite Abertura da Olimpíada Colegial e Jogos Escolares do Estado de São Paulo	22/09/09 11:39AM	6.2K	
☆ Informativo Governo de S	informativo Governo SP	21/09/09 09:48PM	70K	
☆ Informativo do Programa	Informativo do Programa Poupatempo - nº 1	21/09/09 12:22PM	142K	
☆ Comunicação SGP	Inscrições para o Prêmio Mário Covas - Ciclo 2009	21/09/09 10:14AM	17K	
☆ Genny Teruko Yassuda	Convite - Capacitação de educadores do Projeto "A Bola da Vez, + Vôlei + Handebol"	17/09/09 03:31PM	279K	
Genny Teruko Yassuda	Convite - Capacitação de educadores do Projeto "A Bola da Vez, + Vôlei + Handebol"	17/09/09 02:49PM	4K	
Administração Central da	Teste 555 5555 555555	16/09/09 04:45PM	1K	
Administração Central da	Teste Eduardo Ramalho 4512	16/09/09 04:43PM	1K	
Administração Central da	Teste Eduardo Ramalho	16/09/09 04:42PM	1K	
Administração Central da	Teste	16/09/09 04:41PM	1K	
Administração Central da	Teste anexo 2	16/09/09 04:31PM	1.9M	
Administração Central da	Teste anexo	16/09/09 04:29PM	1.9M	
Informativo Governo de S	informativo Governo SP	15/09/09 04:15PM	66K	
Carlos José Teixeira de T	Curso Promovido pelo Centro de Estudos em parceria com a PUC	15/09/09 04:15PM	282K	

Follow-up Acompanhamento com Sinalizadores / Alarmes de mensagens

Caixa de entrada Arquivo de mensagens: 45%

Novo ▾ Responder ▾ Responder a todos ▾ Encaminhar ▾  ▾  ▾ Marcar como ▾  ▾   Mais ▾

Remetente	Assunto
 Administração Central da Rede EFw: Enc: Bloqueio de acesso a rede e nota	
 Administração Central da Rede EFw: Enc: Bloqueio de acesso a rede e nota	
 Olyntho Meneguzzi Junior	Re: Enc: Lista de usuários Notes P Treinar

Acompanhamento rápido

Adicionar ou editar sinalizador

Remover sinalizador


Nova mensagem de acompanhamento


Acompanhamento -- Caixa de diálogo Página da Web


https://correio01.prodesp.sp.gov.br/mail/pbotelho.nsf/iNotes/Proxy/?OpenDocument&Form=s_FollowUpEdit&ch

Este Acompanhamento será exibido nas visões Todos os documentos, Rascunhos e Acompanhamento.

Importância desta ação de acompanhamento:

Prioridade urgente 

Prioridade normal 

Prioridade baixa 

Definições opcionais de acompanhamento

Inserir uma ação de acompanhamento (também será exibida no assunto e no corpo)

TREINAMENTO NOTES

Data do acompanhamento: Hora do acompanhamento:

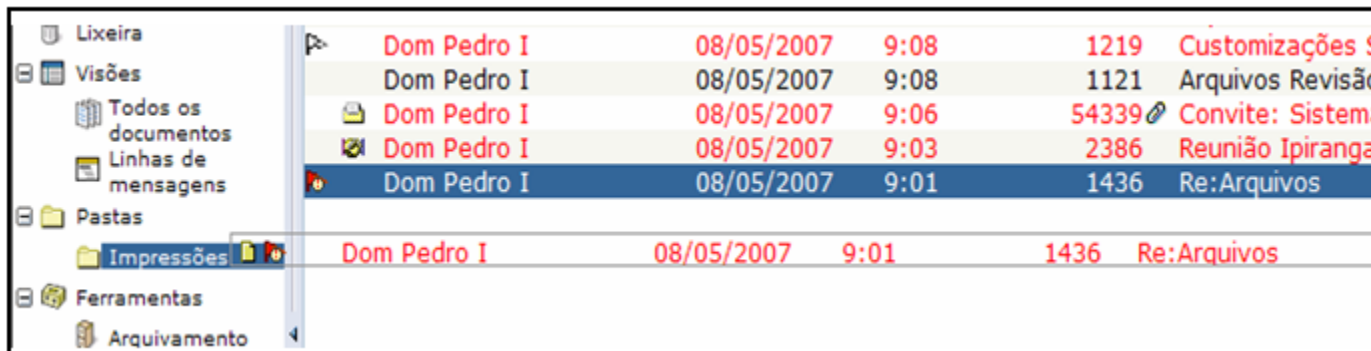
Alarme Minuto(s)

OK Cancelar

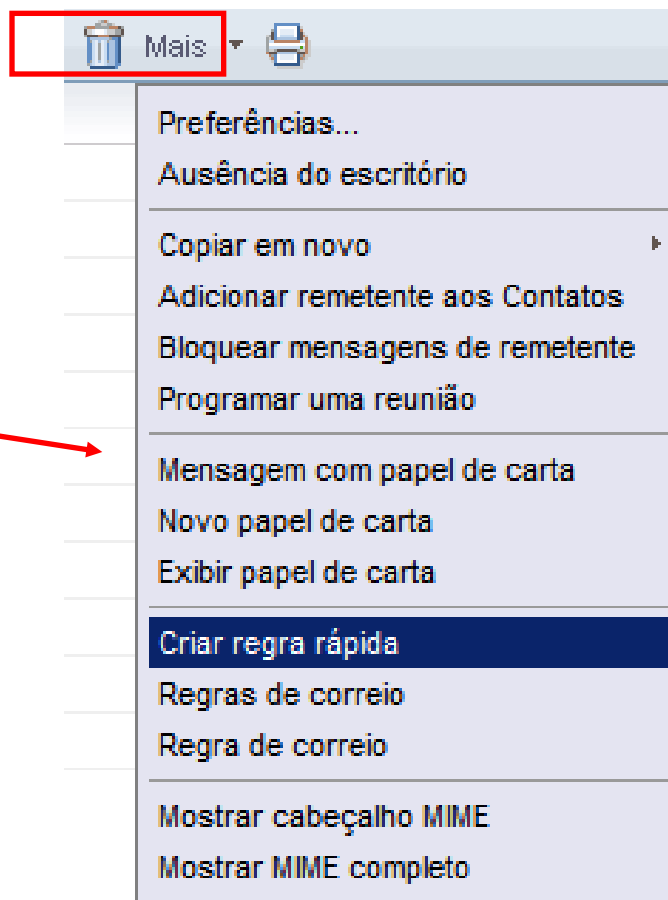
https://correio01.prodesp.sp.gov.br/mail/pbotelho.nsf/iNotes/Proxy/?OpenDocument& Internet SSL

Organização das mensagens em pastas

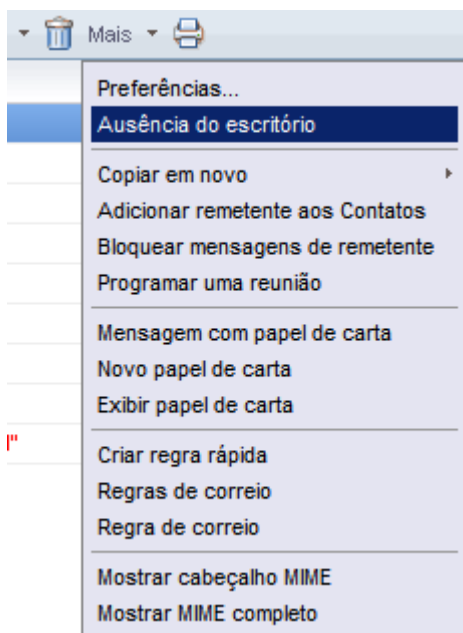
**Facilidades para Mover mensagens
(drag and drop) Clicar e arrastar.**



Criação Rápida de Regras e Filtros Anti-Spam



Ausência do escritório



Estarei ausente do escritório...

Saída:

Retorno:

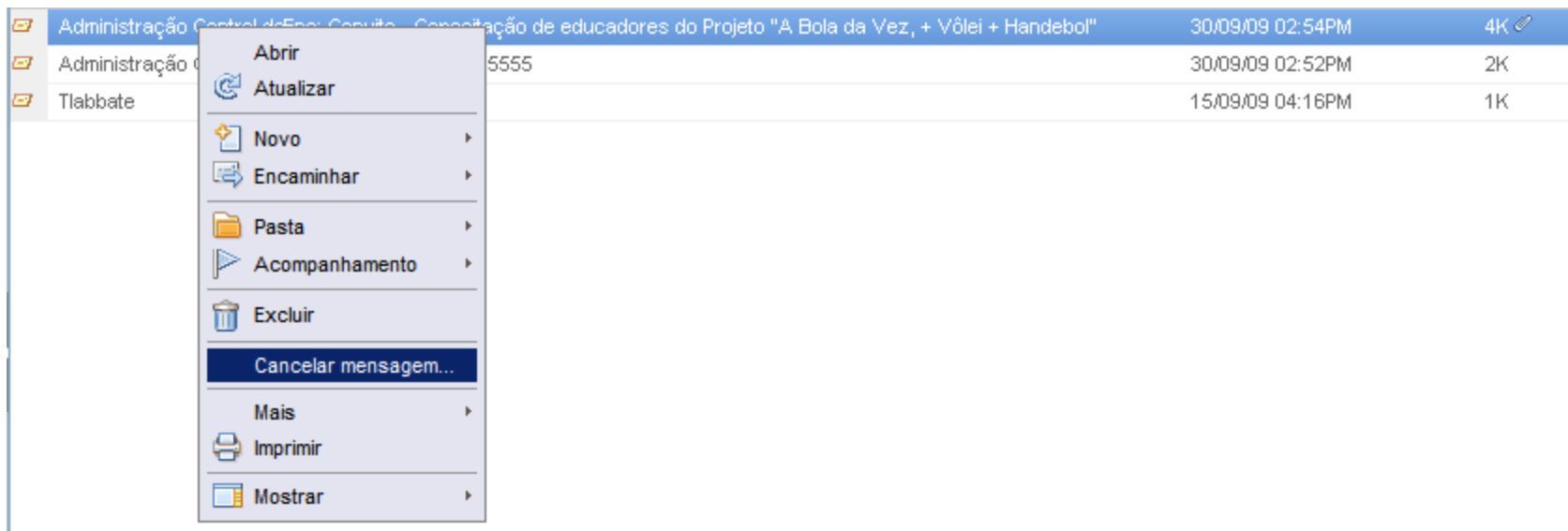
Ativar agente de ausência do escritório

Não estou disponível para reuniões

Assunto da entrada na agenda:

Cancelamento de mensagens enviadas

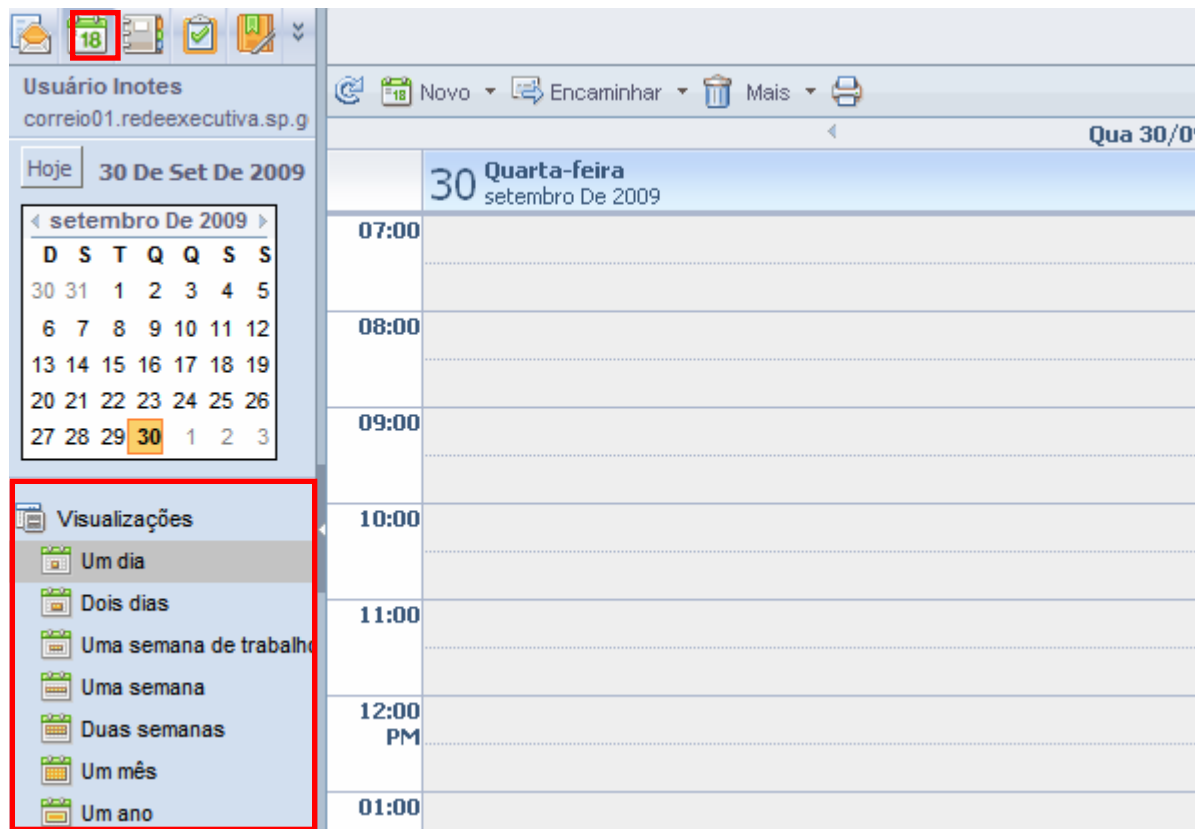
Para cancelar uma mensagem enviada, clique com o botão direito sobre a mensagem e selecione “Cancelar mensagem”



The screenshot shows an email interface with a table of messages. A context menu is open over the first message, which is highlighted in blue. The menu options are: Abrir, Atualizar, Novo, Encaminhar, Pasta, Acompanhamento, Excluir, Cancelar mensagem... (highlighted), Mais, Imprimir, and Mostrar.

Administracão Control de Enq. Conuito	Constituição de educadores do Projeto "A Bola da Vez, + Vôlei + Handebol"	30/09/09 02:54PM	4K
Administracão Control de Enq. Conuito	5555	30/09/09 02:52PM	2K
Trababate		15/09/09 04:16PM	1K

Acessando a agenda



The screenshot displays the Outlook calendar interface. At the top, the user is identified as 'Usuário Inotes' with the email 'correio01.redeexecutiva.sp.g'. The current date is 'Hoje 30 De Set De 2009'. A calendar view for 'setembro De 2009' is shown, with the 30th of September highlighted. The 'Visualizações' (Views) menu is open, showing options: 'Um dia', 'Dois dias', 'Uma semana de trabalho', 'Uma semana', 'Duas semanas', 'Um mês', and 'Um ano'. The main calendar area shows the time slots from 07:00 to 01:00 PM for '30 Quarta-feira setembro De 2009'. The 'Um dia' view option is highlighted in the menu.

Criando compromissos

The screenshot shows a web-based calendar application. On the left, there is a sidebar with a calendar for September 2009, where the 30th is highlighted. Below the calendar are options for visualization (Um dia, Dois dias, etc.) and other agenda features. The main area displays a 'Novo' (New) button, which has been clicked, opening a dropdown menu. The 'Compromisso' (Commitment) option is selected and highlighted with a red box. The 'Quando' (When) section is visible, showing start and end times for 'Qua 30/09/2009'.

Usuário Inotes
correio01.redeexecutiva.sp.g

Hoje 30 De Set De 2009

Novo Salvar e fechar Salvar Opções de entrega... Convite

Compromisso Programação Repetir

Reunião
Compromisso
Evento de um dia inteiro
Data especial
Lembrete

Quando

Começa: Qua 30/09/2009 05:00PM Duração: 01h 00m

Termina: Qua 30/09/2009 06:00PM

Alarme 30 Minuto(s) Antes

Detalhes
Anexos

Onde
Localidade:

Importação de Feriados

The screenshot shows the Outlook calendar interface. The left sidebar displays the user's email address, the current date (30 De Set De 2009), a monthly calendar view for September 2009, and a 'Visualizações' (Views) section with options like 'Um dia', 'Dois dias', 'Uma semana de trabalho', 'Uma semana', 'Duas semanas', 'Um mês', and 'Um ano'. The main calendar area shows a grid for the days 28 and 29 of September 2009, with a time slot from 07:00 to 01:00 PM. A context menu is open over the calendar, with the 'Mais' option selected, and the 'Importar feriados...' option highlighted. A dialog box titled 'Importar feriados' is overlaid on the calendar, containing a list of countries and regions with checkboxes, and buttons for 'OK', 'Cancelar', and 'Ajuda'.

Usuário Inotes
correio01.redeexecutiva.sp.g

Hoje 30 De Set De 2009

< setembro De 2009 >

D	S	T	Q	Q	S	S
30	31	1	2	3	4	5
6	7	8	9	10	11	12
13	14	15	16	17	18	19
20	21	22	23	24	25	26
27	28	29	30	1	2	3

Visualizações

- Um dia
- Dois dias
- Uma semana de trabalho
- Uma semana
- Duas semanas
- Um mês
- Um ano

28 Segunda-feira setembro De 2009 29

07:00

08:00

09:00

10:00

11:00

12:00 PM

01:00

Mais

- Preferências...
- Ausência do escritório
- Importar feriados...

Importar feriados

Selecione os grupos de 'Feriado' a serem importados.







- Australia
- Austria
- Belgium
- Brazil
- Canada
- Christian
- Christian Orthodox New
- Denmark
- England and Wales
- Finland

OK Cancelar Ajuda

Impressão da visão contatos

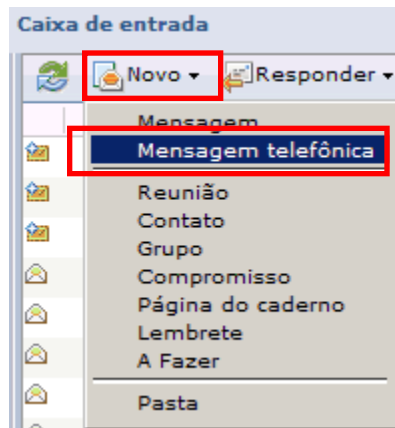
Agenda ▾ A Fazer ▾ Contatos ▾ Caderno ▾

Contatos Arquivo de mensagens: 45%

  Novo ▾  Encaminhar ▾   Abrir  Mais ▾

Todos	Nome▲	Lista telefônica	Endereço eletrônico	Empresa
A	Almeida , Manuel	Escritório: 5966-8475	malmeida@sp.gov.br	Transportadora Rapido Brasil S/A
B	Geraldo , José	Escritório: 5847-9988	jgeraldo@sp.gov.br	Comercial JG Ltda
C	Silva Pinto , João	Escritório: 2769-5845	jspinto@sp.gov.br	
D				
E				

Envio de notificação de mensagem telefônica



Mensagem telefônica - Windows Internet Explorer

https://correio01.prodesp.sp.gov.br/mail/pbotelho.nsf/(\$Drafts)/\$new?EditDocument&Form=h_PageUI&PresetFields=h_EditAction;h_New,s_NotesForm;

Pedro Luis Ribeiro Botelho/PRODESP/BR 10/02/2009 12:40

Para:

cc:

cco:

Urgente

Na sua ausência

Contato:

de:

Telefone: Fax:

Telefonou Retornará

Favor telefonar Deixou encomenda

Telefonará novamente Falar comigo

Retornou a ligação Esteve aqui

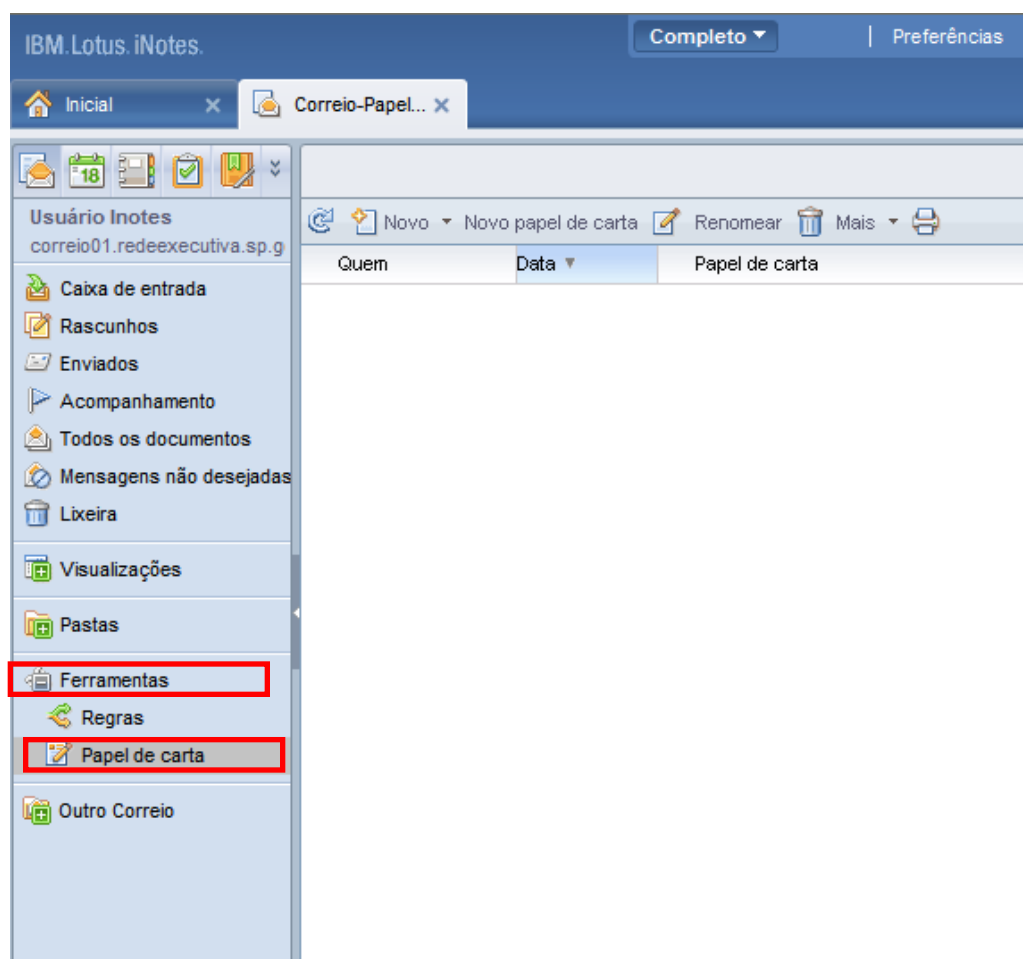
Sans Serif 10

Procurar... Adicionar à Lista

Concluído Internet 100%

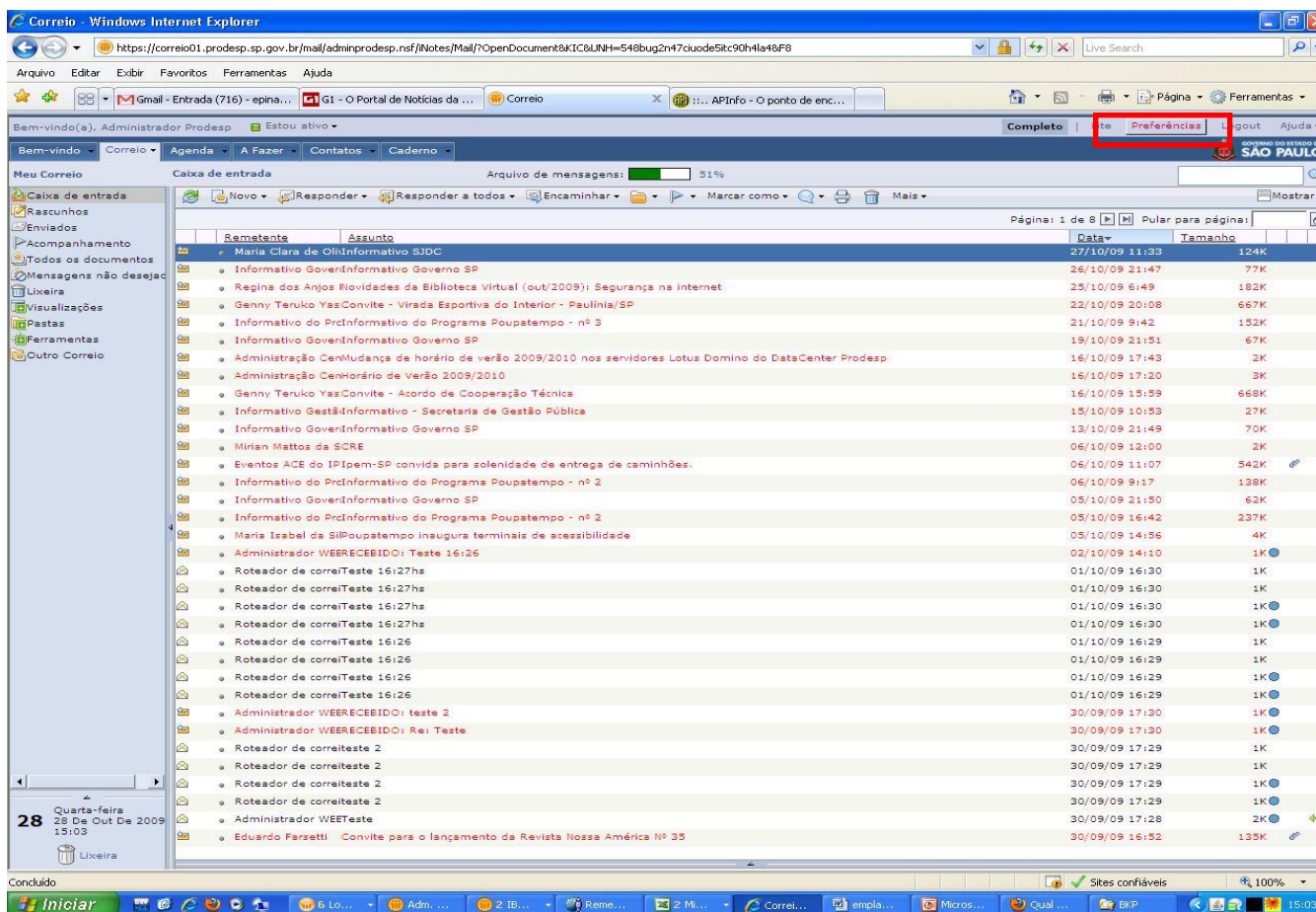
Criação de Papel de Carta / Timbre

Conveniente quando você envia mensagens com frequência no mesmo formato.



Ativando Sametime

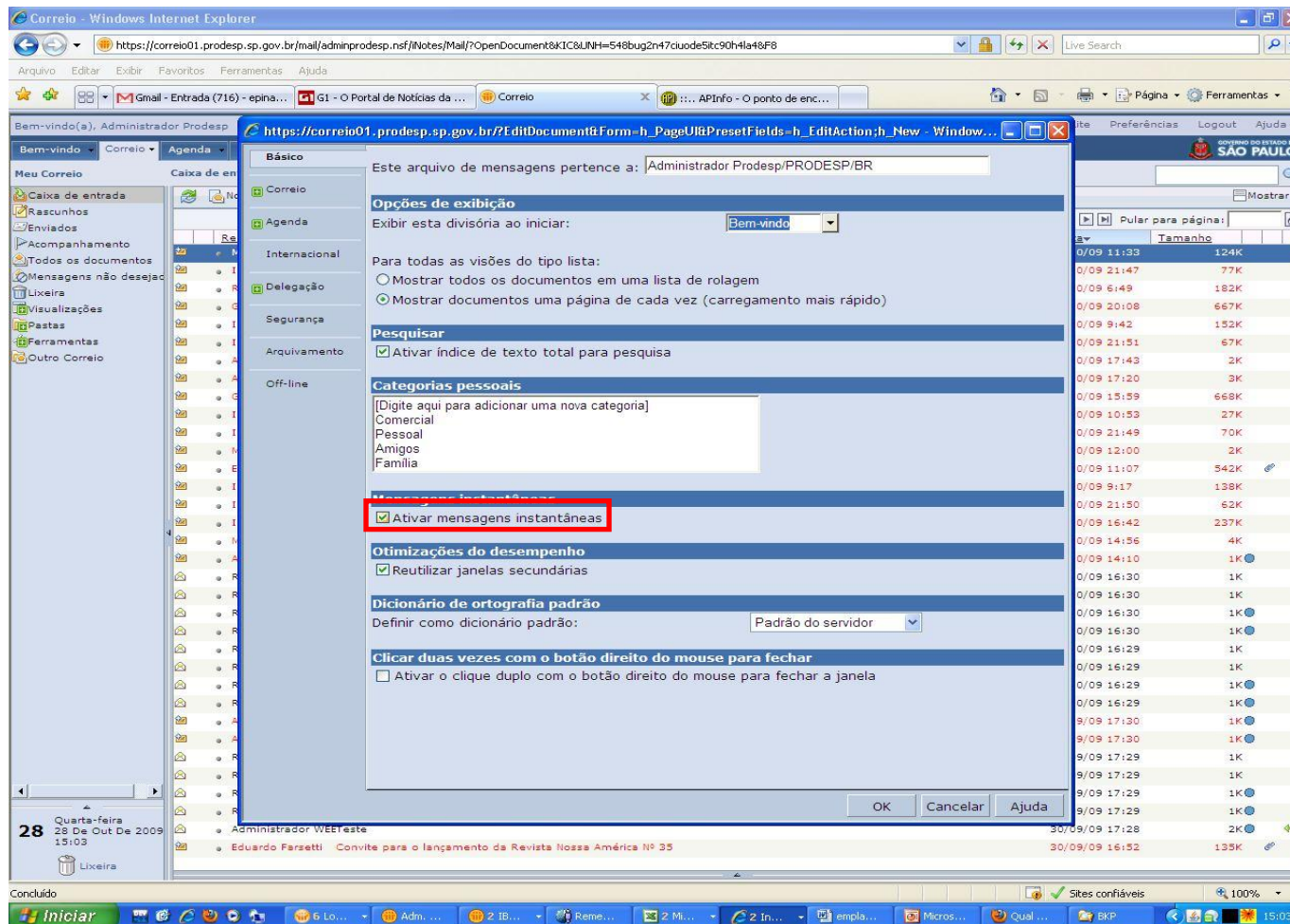
Clicar em Preferências



The screenshot shows the Outlook web interface in Internet Explorer. The address bar displays the URL: <https://correio01.prodesp.sp.gov.br/mail/adminprodesp.nsf/Notes/Mail?OpenDocument&IC&LNH=548bug2n47ciuede5kc0h41a48F6>. The top navigation bar includes links for 'Completo', 'Preferências', 'Logout', and 'Ajuda'. The 'Preferências' link is highlighted with a red box. The main content area shows a list of emails in the 'Caixa de entrada' (Inbox) with columns for 'Remetente', 'Assunto', 'Data', and 'Tamanho'. The system tray at the bottom shows the date and time as 'Quarta-feira, 28 De Out De 2009 15:03'.

Ativando Sametime

Ativar mensagens instantâneas

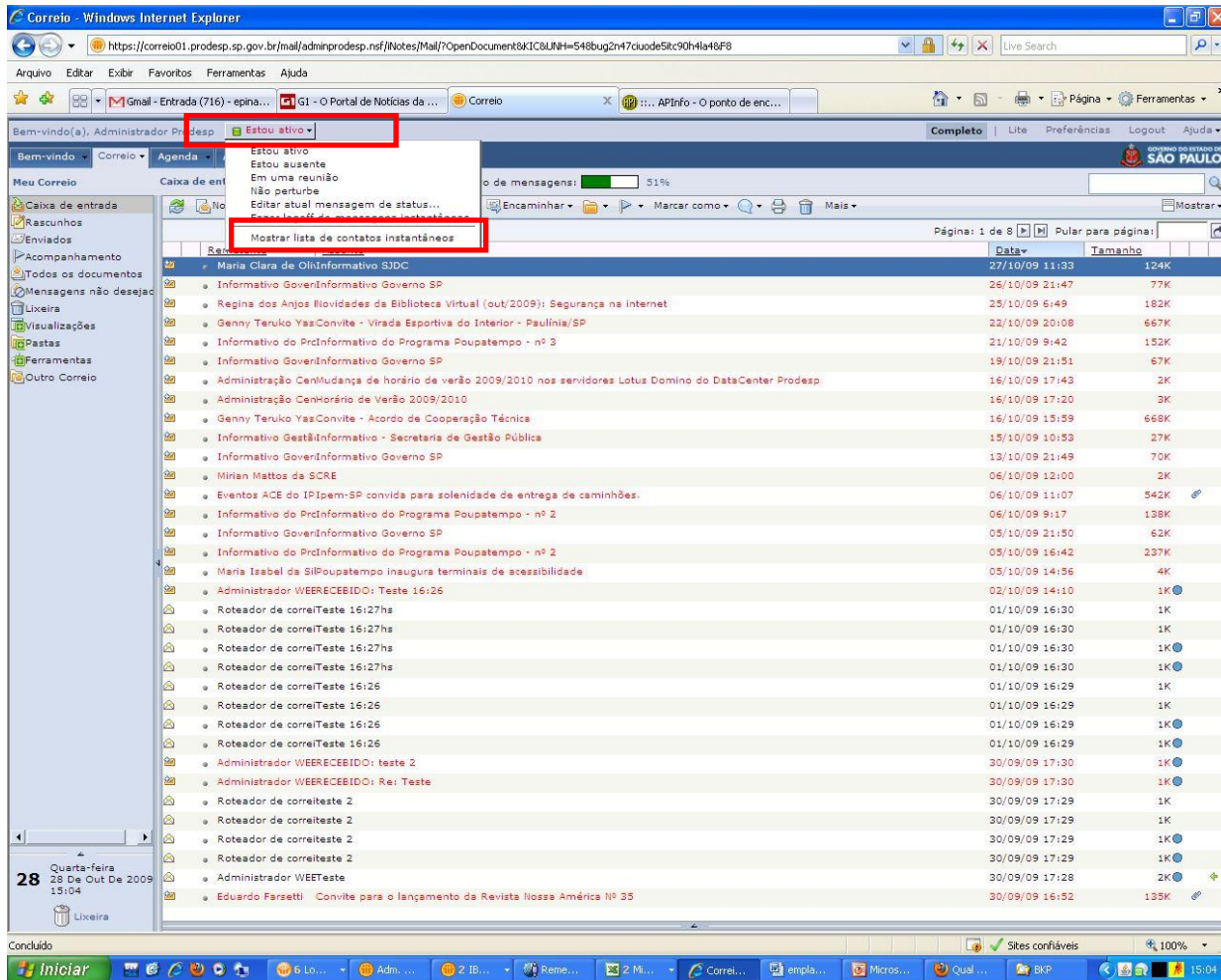


The screenshot shows the Outlook 'Opções de exibição' (Display Options) window. The 'Ativar mensagens instantâneas' (Activate instant messages) checkbox is checked and highlighted with a red box. The window also shows other settings like 'Exibir esta divisória ao iniciar' (Display this folder when starting) set to 'Bem-vindo' and 'Pesquisar' (Search) options.

Assunto	Data e Hora	Tamanho
	0/09 11:33	124K
	0/09 21:47	77K
	0/09 6:49	182K
	0/09 20:08	667K
	0/09 9:42	152K
	0/09 21:51	67K
	0/09 17:43	2K
	0/09 17:20	3K
	0/09 15:59	668K
	0/09 10:53	27K
	0/09 21:49	70K
	0/09 12:00	2K
	0/09 11:07	542K
	0/09 9:17	138K
	0/09 21:50	62K
	0/09 16:42	237K
	0/09 14:56	4K
	0/09 14:10	1K
	0/09 16:30	1K
	0/09 16:30	1K
	0/09 16:30	1K
	0/09 16:30	1K
	0/09 16:29	1K
	0/09 16:29	1K
	0/09 16:29	1K
	9/09 17:30	1K
	9/09 17:30	1K
	9/09 17:29	1K
	9/09 17:29	1K
	9/09 17:29	1K
	9/09 17:29	1K
	30/09/09 17:28	2K
	30/09/09 16:52	135K

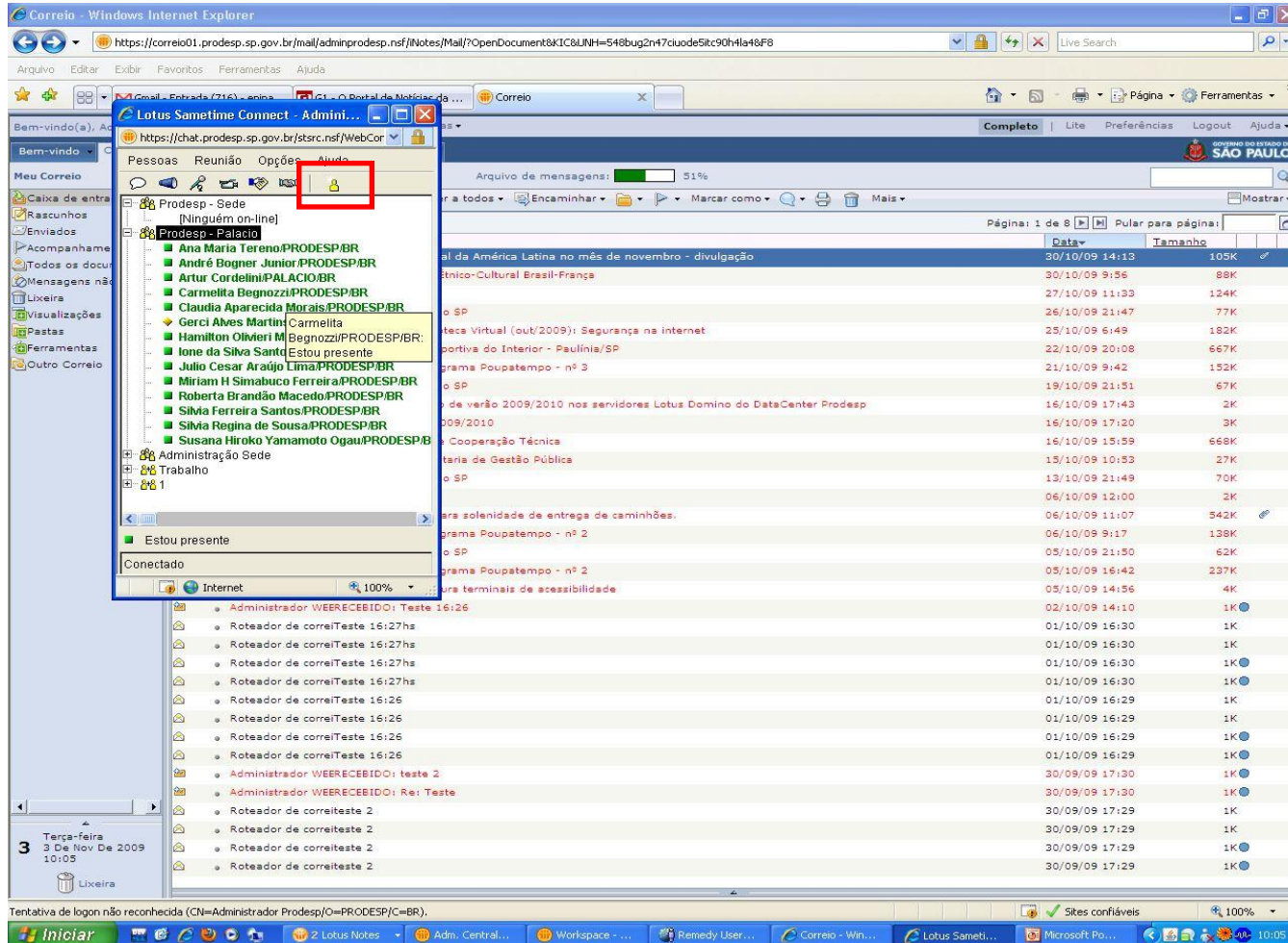
Ativando Sametime

Usuário conectado, selecione Lista de Contatos
Instantâneos



The screenshot shows a webmail interface in Internet Explorer. The address bar displays the URL: <https://correi01.prodesp.sp.gov.br/mail/adminprodesp.nsf/Notes/Mail/70OpenDocument&K1C&LN#=548bug2n47ciude5tc90h4a46F8>. The interface includes a navigation menu on the left with options like 'Meu Correo', 'Caixa de entrada', 'Rascunhos', 'Enviados', 'Acompanhamento', 'Todos os documentos', 'Lixeira', 'Visualizações', 'Pastas', 'Ferramentas', and 'Outro Correo'. The main content area shows a list of messages with columns for 'Data' and 'Tamanho'. A dropdown menu is open over the 'Estou ativo' status indicator, showing options: 'Estou ativo', 'Estou ausente', 'Em uma reunião', 'Não perturbe', 'Editar atual mensagem de status...', and 'Mostrar lista de contatos instantâneos'. The 'Mostrar lista de contatos instantâneos' option is highlighted with a red box. The system tray at the bottom shows the date and time: '28 Quarta-feira 28 de Out De 2009 15:04'.

Com a lista aberta, adicione novos grupos ou usuário



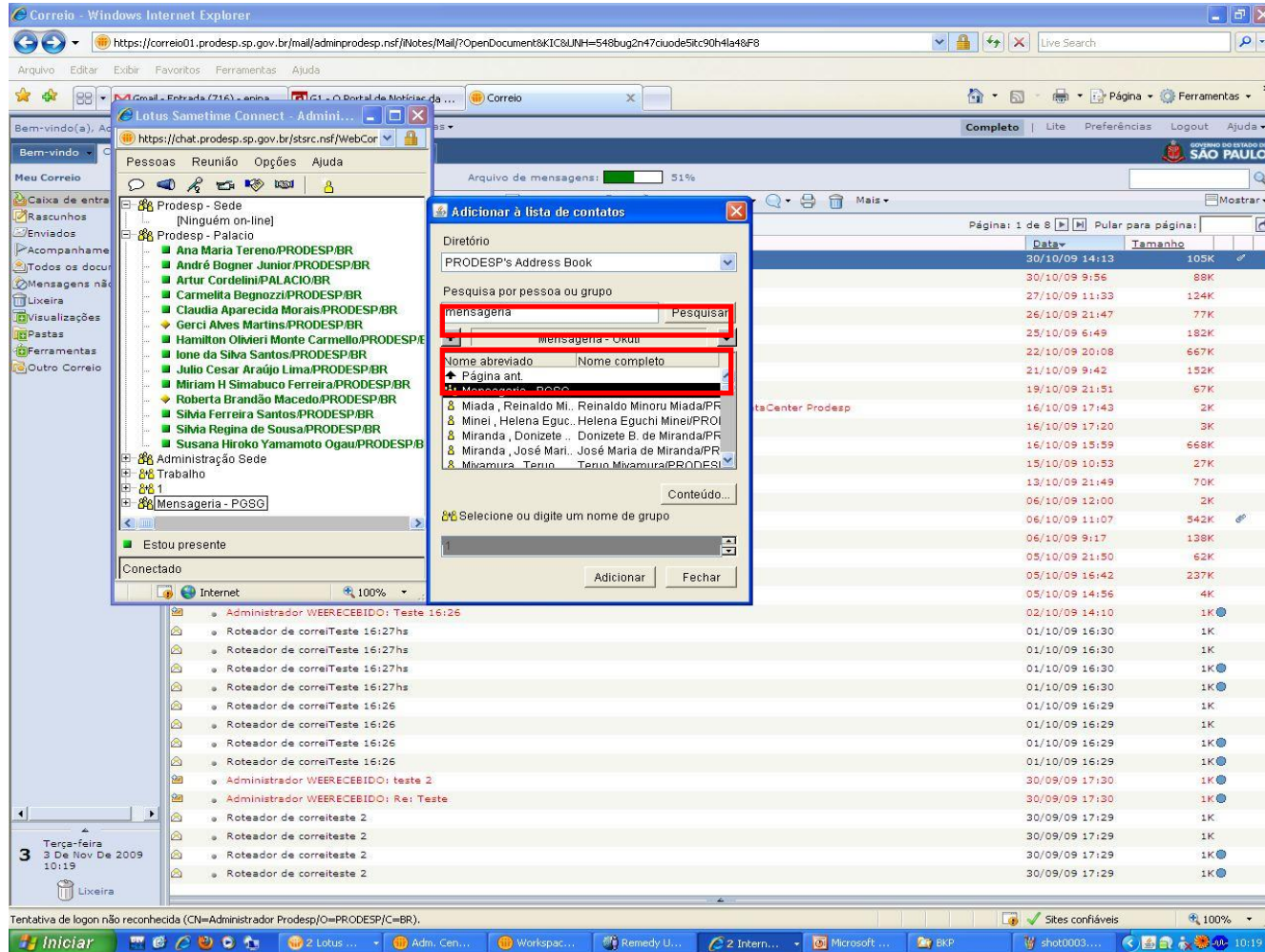
The screenshot shows a Lotus Notes application window titled "Correio - Windows Internet Explorer". The main window displays a list of messages with columns for "Data" and "Tamanho". A smaller window titled "Lotus SameTime Connect - Admini..." is overlaid on top, showing a contact list. A red box highlights the "Add" icon (a person with a plus sign) in the "Pessoas" tab. The contact list includes names like "Ana Maria Tereno", "André Bogner Junior", "Artur Cordelini", etc. The system tray at the bottom shows the date "Terça-feira 3 De Nov De 2009 10:05" and the taskbar with various open applications.

Data	Tamanho
30/10/09 14:13	105K
30/10/09 9:56	88K
27/10/09 11:33	124K
26/10/09 21:47	77K
25/10/09 6:49	182K
22/10/09 20:08	667K
21/10/09 9:42	152K
19/10/09 21:51	67K
16/10/09 17:43	2K
16/10/09 17:20	3K
16/10/09 15:59	668K
15/10/09 10:53	27K
13/10/09 21:49	70K
06/10/09 12:00	2K
06/10/09 11:07	542K
06/10/09 9:17	138K
05/10/09 21:50	62K
05/10/09 16:42	237K
05/10/09 14:56	4K
02/10/09 14:10	1K
01/10/09 16:30	1K
01/10/09 16:30	1K
01/10/09 16:30	1K
01/10/09 16:29	1K
01/10/09 16:29	1K
01/10/09 16:29	1K
01/10/09 16:29	1K
30/09/09 17:30	1K
30/09/09 17:30	1K
30/09/09 17:29	1K
30/09/09 17:29	1K
30/09/09 17:29	1K
30/09/09 17:29	1K

Clique em diretório para abrir os Address Book

The screenshot shows a webmail interface in Internet Explorer. On the left, there is a sidebar with navigation options like 'Meu Correio' and 'Caixa de entrada'. The main content area displays an email list with columns for 'Data' and 'Tamanho'. A dialog box titled 'Adicionar pessoa ou grupo' is open in the center, featuring tabs for 'Usuários' and 'Grupo público'. The 'Grupo público' tab is active, showing a list of groups with 'Trabalho' selected. A red box highlights the 'Diretório...' button at the bottom of the dialog. The background email list includes messages with dates and sizes, such as '30/10/09 14:13' (105K) and '30/10/09 9:56' (88K).

Selecione o grupo ou usuário desejado



The screenshot shows a webmail interface in Internet Explorer. A dialog box titled "Adicionar à lista de contatos" is open, displaying a search results table for the "PRODESP's Address Book". The search term "messengeria" is entered in the search field. The results table lists several contacts, with "Mensagem - PDSG" highlighted. The contact list on the left includes various users and groups, with "Mensagem - PDSG" selected.

Nome abreviado	Nome completo
Mensagem - PDSG	Mensagem - PDSG
Miada, Reinaldo Mi. Reinaldo Minoru Miada/PR	Miada, Reinaldo Mi. Reinaldo Minoru Miada/PR
Minei, Helena Eguc... Helena Eguchi Minei/PROI	Minei, Helena Eguc... Helena Eguchi Minei/PROI
Miranda, Donizete B. Donizete B. de Miranda/PR	Miranda, Donizete B. Donizete B. de Miranda/PR
Miranda, José Mari... José Maria de Miranda/PR	Miranda, José Mari... José Maria de Miranda/PR
Miyamura, Tenjo Tenjo Miyamura/PRODESP	Miyamura, Tenjo Tenjo Miyamura/PRODESP

DÚVIDAS



Administração Central da Rede Executiva

Ligar para o HELP DESK.

0800 726 22 77

OPÇÃO – ÓRGÃO X